

Среднемесячная номинальная начисленная заработная плата работников предприятий, обладающих статусом юридических лиц

за январь-сентябрь 2019 года (предварительные данные)

За январь-сентябрь 2019 года среднемесячная номинальная начисленная заработная плата по Республике Узбекистан составила **2213,4 тыс. сум** (включая надбавки к заработной плате, вознаграждения, выплаты стимулирующего характера, компенсационные выплаты и оплату за неотработанное время, а также удерживаемый с физических лиц налог на доходы и в профсоюзный фонд) и выросла, по сравнению с аналогичным периодом 2018 года, на **31,2 %**.

Основные показатели труда по сравнению с соответствующим периодом прошлого года, в %

(за январь- сентябрь 2019 года; без сельского хозяйства и субъектов малого предпринимательства)



Численность работников предприятий, обладающих статусом юридических лиц, и фонд заработной платы

(за январь-сентябрь 2019 года; без сельского хозяйства и субъектов
малого предпринимательства)

	<i>Количество предприятий и организаций, ед.</i>	<i>Численность работников, тыс. человек</i>	<i>Фонд зарботной платы, млрд. сум</i>	<i>Заработная плата, тыс. сум</i>
Всего по республике	60753	2 664,3	53 075,5	2213,4
<i>в том числе:</i>				
Промышленность	648	436,5	12 313,5	3134,5
Строительство	194	46,7	1 109,8	2643,2
Торговля	502	58,2	1 189,8	2269,9
Перевозка и хранение	229	122,2	3 099,3	2817,7
Услуги по проживанию и питанию	176	8,2	124,2	1693,2
Информация и связь	268	29,8	1 070,3	3994,0
Банковская, страховая, лизинговая и кредитно- посредническая деятельность	944	69,0	2 721,9	4384,7
Образование	23298	1 013,3	15 963,3	1750,4
Здравоохранение и предоставление социальных услуг	1436	452,4	6 087,6	1495,0
Искусство, развлечения и отдых	2326	30,0	537,2	1991,1
Прочие виды	30732	398,1	7 942,4	2216,9

Заработная плата. Анализ среднемесячной номинальной начисленной заработной платы за январь-сентябрь 2019 года показал нижеследующее.

В сфере образования в 23298 учреждениях работают 1013,3 тыс.человек (удельный вес в общей численности работников по республике составляет 38,0 %), фонд заработной платы, начисленной данным работникам, составил 15963,3 млрд. сум (удельный вес в фонде заработной платы по республике - 30,1 %).

Среднемесячная номинальная начисленная заработная плата в сфере образования составила 1750,4 тыс. сум

В сфере дошкольного образования

1088,9 тыс. сум



В сфере среднего образования

1828,4 тыс. сум



В сфере среднего специального и профессионального образования

1569,8 тыс. сум



В сфере высшего образования

3215,0 тыс. сум



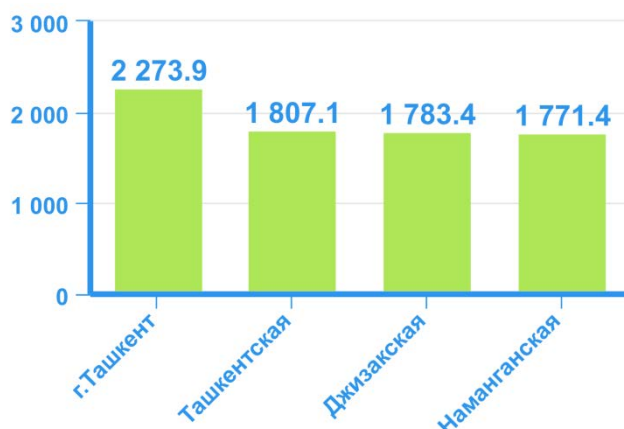
В сфере образования среднемесячная номинальная начисленная заработная плата составила **1750,4** тыс. сум и увеличилась, по сравнению с аналогичным периодом 2018 года, на **36,7 %**.



Среднемесячная номинальная начисленная заработная плата в сфере образования

(за январь-сентябрь 2019 года; без сельского хозяйства
и субъектов малого предпринимательства)

Среднемесячная заработная плата,
в тыс.сум



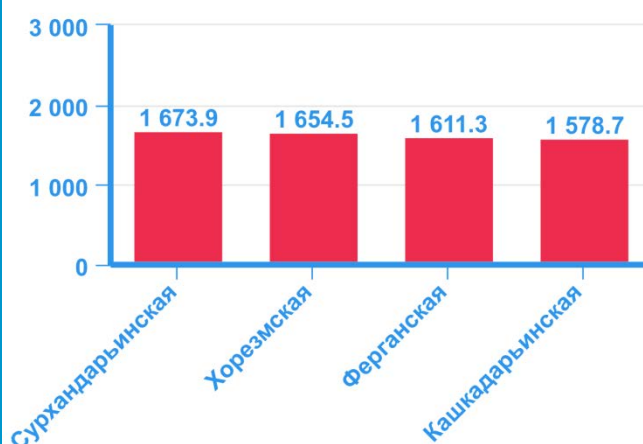
В сфере образования в ряде регионов сложился относительно высокий уровень среднемесячной номинальной начисленной заработной платы.

По сравнению со средне-республиканским, он был значительно выше в г. Ташкент - 129,9%, Ташкентской - 103,2%, Джизакской - 101,9%, и Наманганской - 101,2% областях.

Наряду с этим, в восьми регионах страны уровень среднемесячной номинальной начисленной заработной платы был в данной сфере ниже среднереспубликанского.

Значительно ниже он сложился в Сурхандарьинской – 95,6%, Хорезмской - 94,5%, Ферганской – 92,1% и Кашкадарьинской областях – 90,2 %.

Среднемесячная заработная плата,
в тыс.сум



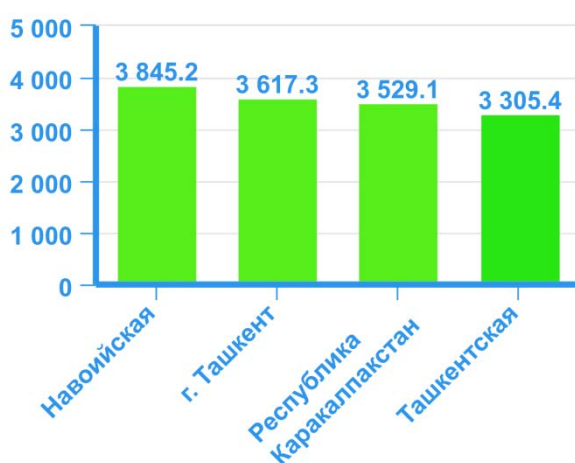


Среднемесячная номинальная начисленная заработная плата в промышленности

(за январь-сентябрь 2019 года; без
сельского хозяйства и субъектов
малого предпринимательства)



Среднемесячная заработная плата,
в тыс.сум



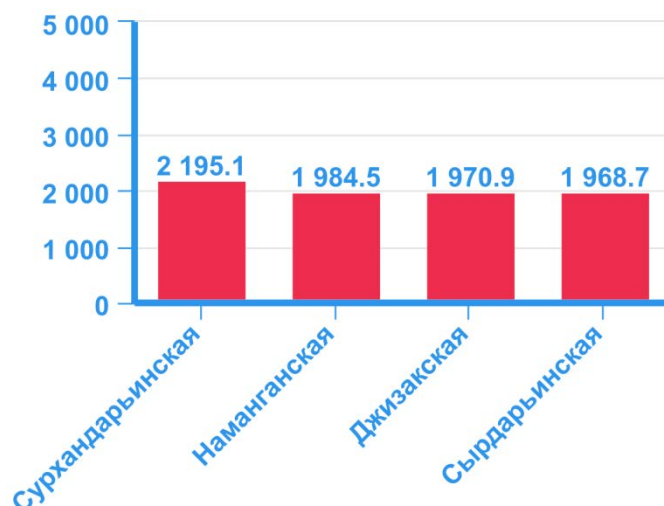
В ряде регионов наблюдался высокий уровень среднемесячной номинальной начисленной заработной платы в сфере промышленности по сравнению со среднереспубликанским.

Значительно выше он сложился в Навоийской области – 122,7%, г.Ташкент – 115,4%, Республике Каракалпакстан – 112,6% и Ташкентской области – 105,5 %.

Вместе с тем в девяти регионах уровень среднемесячной номинальной начисленной заработной платы был в данной сфере ниже среднереспубликанского.

Значительно ниже он отмечен в Сурхандарьинской – 70,0%, Наманганской – 63,3%, Джизакской – 62,9% и Сырдарьинской - 62,8% областях.

Среднемесячная заработная плата,
в тыс.сум



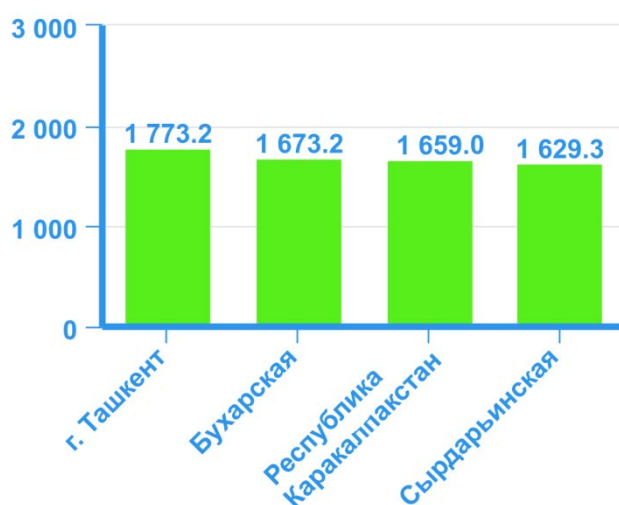


Среднемесячная номинальная начисленная заработная плата в здравоохранении и предоставлении социальных услуг

(за январь-сентябрь 2019 года; без
сельского хозяйства и субъектов малого
предпринимательства)



Среднемесячная заработная плата,
в тыс.сум

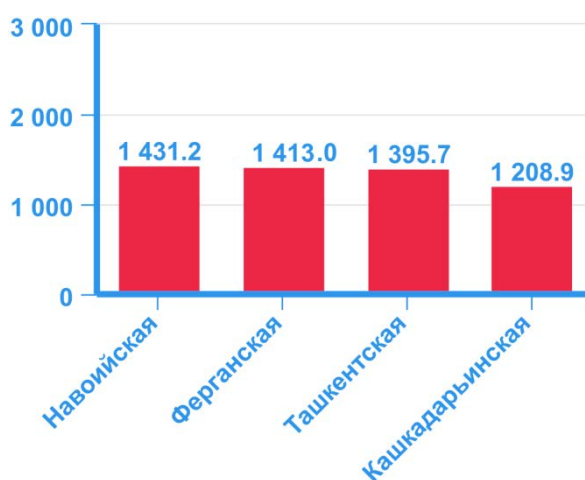


По сравнению со среднереспубликанским уровнем в сфере здравоохранения и предоставления социальных услуг относительно высокий уровень среднемесячной номинальной начисленной заработной платы сложился в г.Ташкент – 118,6%, Бухарской области – 111,9%, Республике Каракалпакстан – 111,0% и Сырдарьинской области – 109,0%.

В девяти регионах уровень среднемесячной номинальной начисленной заработной платы был в данной сфере ниже среднереспубликанского.

В частности, ниже он наблюдался в Навоийской – 95,7%, Ферганской – 94,5%, Ташкентской – 93,4% и Кашкадарьинской – 80,9% областях.

Среднемесячная заработная плата,
в тыс.сум



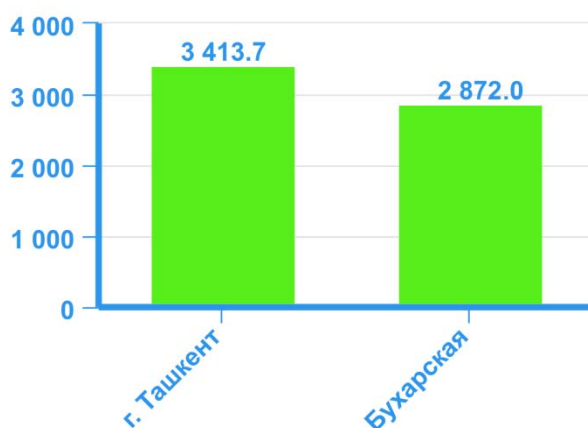


Среднемесячная номинальная начисленная заработная плата в сфере перевозки и хранения

(за январь-сентябрь 2019 года; без сельского
хозяйства и субъектов малого
предпринимательства)



Среднемесячная заработная плата,
в тыс.сум

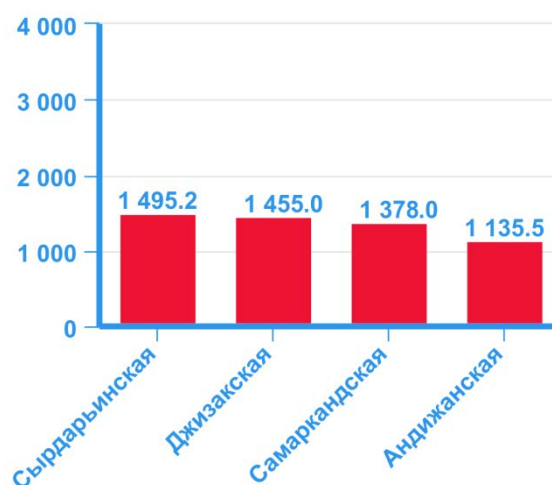


Если рассматривать среднемесячную номинальную начисленную заработную плату в сфере перевозки и хранения, то самый высокий уровень наблюдается в г. Ташкент – 121,2 %, также выше среднереспубликанского она отмечена в Бухарской – 101,9 % области.

Наряду с этим, в двенадцати регионах страны уровень среднемесячной номинальной начисленной заработной платы в данной сфере был ниже среднереспубликанского.

Низкий уровень среднемесячной заработной платы в сфере перевозки и хранения сложился в Сырдарьинской – 53,1%, Джизакской – 51,6%, Самаркандской – 48,9% и Андижанской – 40,3% областях, что значительно ниже среднереспубликанского уровня.

Среднемесячная заработная плата,
в тыс.сум





**Среднемесячная номинальная начисленная
заработная плата в банковской, страховой,
лизинговой и кредитно-посреднической
деятельности**

(за январь-сентябрь 2019 года; без сельского хозяйства
и субъектов малого предпринимательства)

**Среднемесячная заработная плата,
в тыс.сум**

г.Ташкент- 5744,5

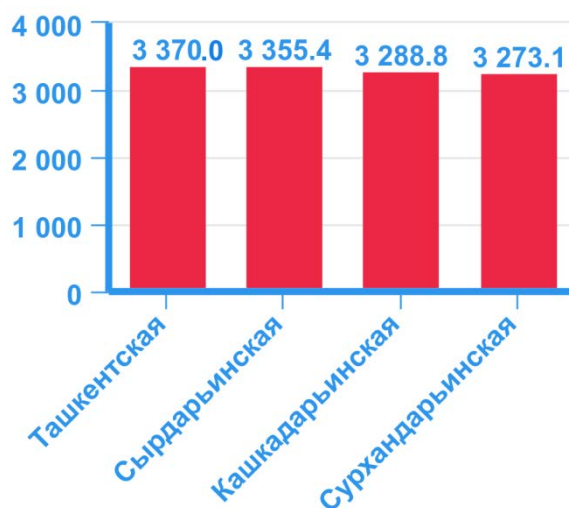


Высокий уровень
среднемесячной номинальной
начисленной заработной платы,
по сравнению со средне-
республиканским, наблюдался
в данной сфере
в г. Ташкент – 131,0 %.

В тринадцати регионах
уровень среднемесячной
номинальной начисленной
заработной платы в данной
сфере был ниже средне-
республиканского.

Значительно ниже он
сложился в Ташкентской -
76,9%, Сырдарьинской - 76,5%,
Кашкадарьинской - 75,0% и
Сурхандарьинской - 74,6%
областях.

**Среднемесячная заработная плата,
тыс.сум**



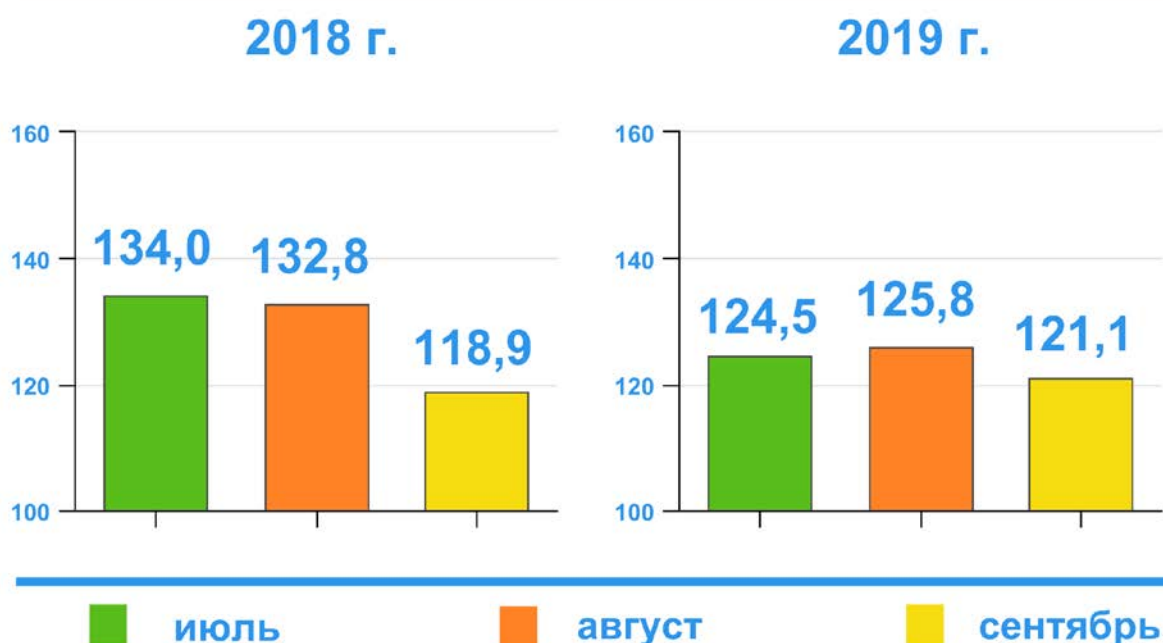
В целом по республике за январь-сентябрь 2019 года, по сравнению с аналогичным периодом прошлого года, среднемесячная номинальная начисленная заработная плата в сфере услуг по проживанию и питанию выросла на 39,0%, здравоохранении и предоставлении социальных услуг – на 37,6%, образовании – на 36,7%, банковской, страховой, лизинговой и кредитно - посреднической сфере – на 36,5%, информации и связи – 24,9%, строительстве – на 23,2%, промышленности – на 22,7%.

Темпы роста среднемесячной номинальной начисленной заработной платы по видам экономической деятельности к соответствующему периоду прошлого года, в %

(за январь-сентябрь 2019 года; без сельского хозяйства и субъектов малого предпринимательства)



Темпы роста среднемесячной номинальной начисленной заработной платы в промышленности к соответствующему периоду прошлого года, в %

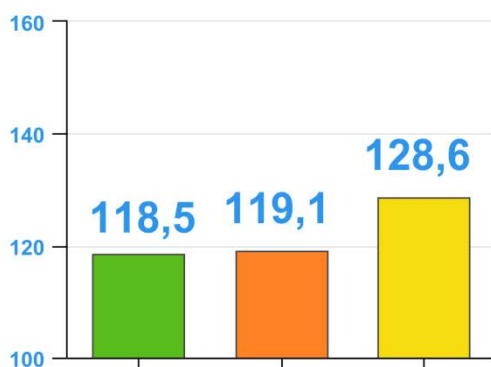




Темпы роста среднемесячной номинальной
начисленной заработной платы в образовании
к соответствующему периоду прошлого года, в %

2018 г.

2019 г.



■ июль

■ август

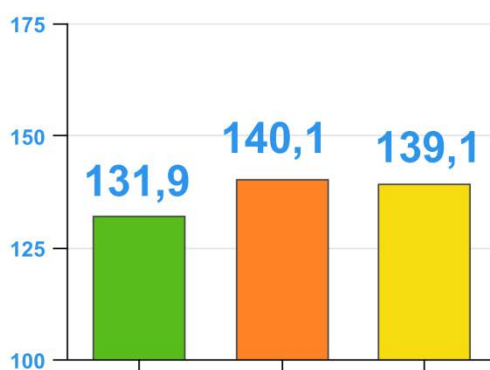
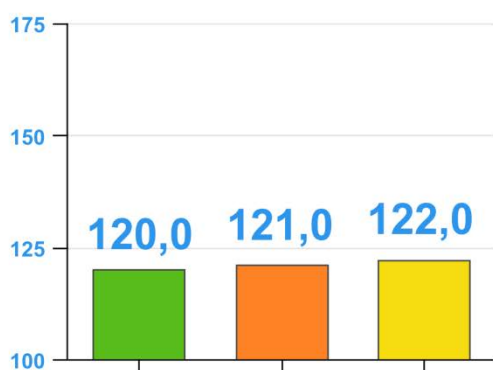
■ сентябрь



Темпы роста среднемесячной номинальной
начисленной заработной платы
в здравоохранении к соответствующему
периоду прошлого года, в %

2018 г.

2019 г.



■ июль

■ август

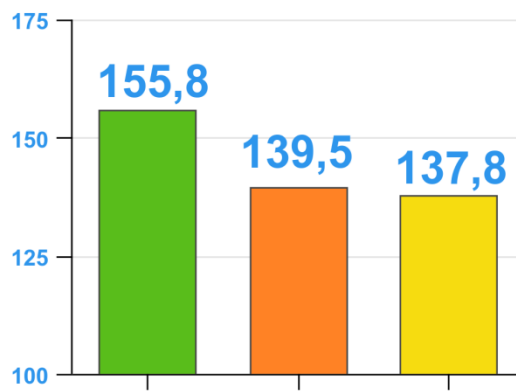
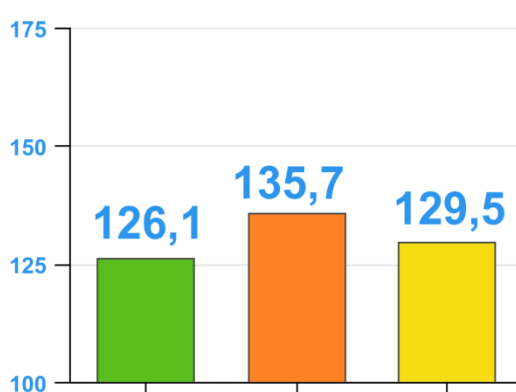
■ сентябрь



Темпы роста среднемесячной номинальной
начисленной заработной платы в банковской,
страховой, лизинговой и кредитно-
посреднической деятельности к
соответствующему периоду прошлого года, в %

2018 г.

2019 г.



июль



август



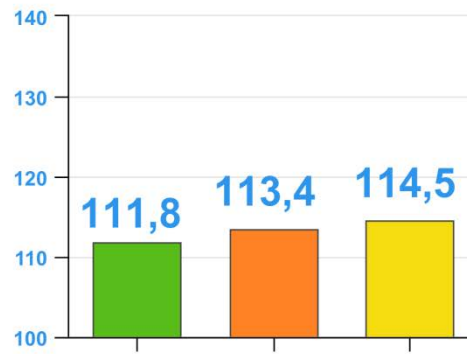
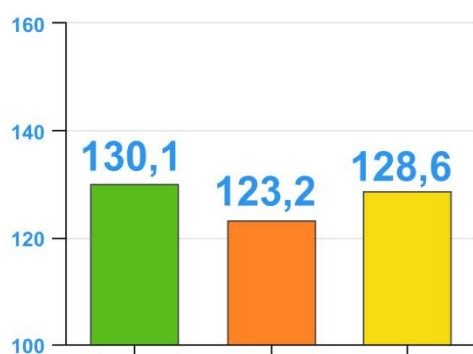
сентябрь



Темпы роста среднемесячной номинальной
начисленной заработной платы по перевозкам
и хранению к соответствующему периоду
прошлого года, в %

2018 г.

2019 г.



июль



август



сентябрь

Если рассматривать среднемесячную номинальную начисленную заработную плату в разрезе регионов, то наивысший уровень сложился в г.Ташкент – **3194,0** тыс. сум (относительно среднереспубликанского уровня - 144,3 %), Навоийской – **2841,3** тыс.сум (128,4%) и Ташкентской – **2387,7** тыс.сум (107,9%) областях, напротив, низкий уровень заработной платы сложился в Ферганской – **1816,4** тыс. сум (82,1%), Наманганской – **1813,7** тыс. сум (81,9%), Самаркандской – **1802,5** тыс. сум (81,4%) и Сурхандарьинской – **1796,1** тыс. сум (81,1%) областях.

Среднемесячная номинальная начисленная заработная плата в разрезе регионов

(за январь-сентябрь 2019 года; без сельского хозяйства и субъектов малого предпринимательства)



Отклонение среднемесячной номинальной начисленной заработной платы по регионам от среднереспубликанского уровня, в %



Среднемесячная номинальная начисленная заработная плата в юридических лицах по Республике Узбекистан

(за январь-сентябрь 2019 года; без сельского хозяйства и субъектов
малого предпринимательства)

	январь- сентябрь 2018 года	январь- сентябрь 2019 года	Темпы роста, %
Республика Узбекистан	1 687,1	2 213,4	131,2
Республика Каракалпакстан	1 612,2	2 088,1	129,5
<i>области:</i>			
Андижанская	1 543,4	2 007,0	130,0
Бухарская	1 579,2	2 014,1	127,5
Джизакская	1 424,5	1 854,6	130,2
Кашкадарьинская	1 504,7	1 858,8	123,5
Навоийская	2 232,2	2 841,3	127,3
Наманганская	1 312,0	1 813,7	138,2
Самаркандская	1 317,9	1 802,5	136,8
Сурхандарьинская	1 351,1	1 796,1	132,9
Сырдарьинская	1 430,3	1 902,1	133,0
Ташкентская	1 888,1	2 387,7	126,5
Ферганская	1 378,8	1 816,4	131,7
Хорезмская	1 378,7	1 880,0	136,4
г. Ташкент	2 394,0	3 194,0	133,4

Справочно: исходя из методических положений по оценке заработной платы в экономике и международных рекомендаций, показатель «среднемесячная номинальная начисленная заработная плата» определяется как начисленные доходы физических лиц в виде оплаты труда наемного работника в денежной форме, включающие в себя налоги и другие выплаты в соответствии с действующим законодательством, рассчитанные работодателем за произведенную продукцию (выполненную работу или оказанную услугу) работником за определенный период времени (час, месяц, год.)

Согласно Указу Президента № 5765 от 12.07.2019 г. «О повышении размеров заработной платы, пенсий, стипендий и пособий», с 1 сентября текущего года минимальный размер оплаты труда составил 634 880 сум.

Госкомстат
Управление статистики демографии и
труда
Тел: (71) 230-80-65, 230-81-26